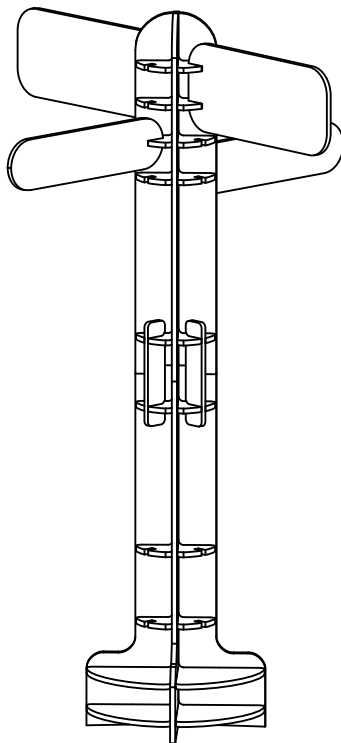
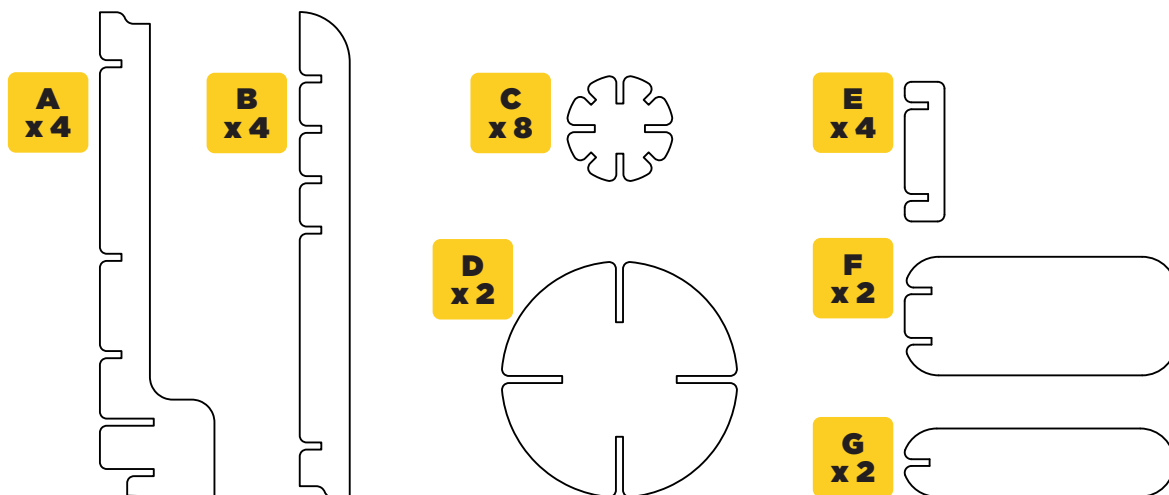


# MESA REUNIONES TARAY

## MANUAL DE MONTAJE



ESTE PRODUCTO CONTIENE:  
26 PIEZAS



🕒 Tiempo de montaje: 10 minutos

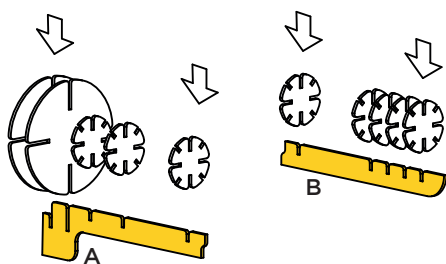
✂️ No necesita pegamento.

👐 Manipular con precaución, el cartón puede tener fillos de papel cortante. Sugerimos el uso de guantes.

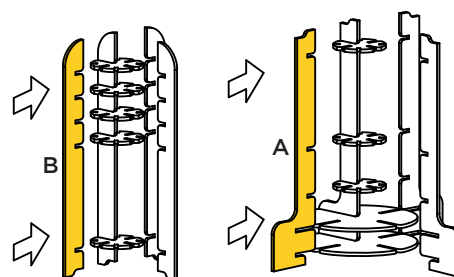
⚠️ Mantener alejado de la humedad y de fuentes incandescentes.

♻️ Fabricado con material certificado FSC. Producto 100% reciclable.

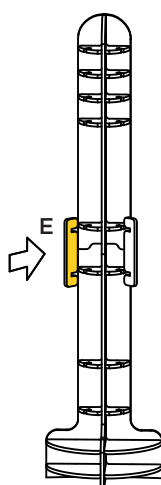
- 1** En primer lugar, coger una pieza A y otra B y encajar todos los discos en las ranuras en el orden indicado.



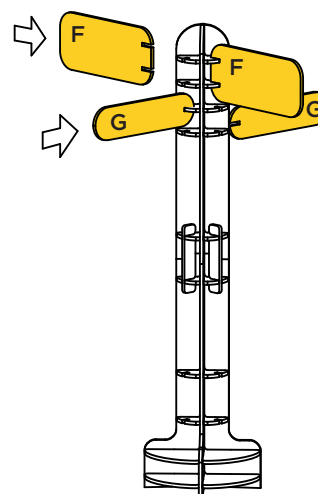
- 2** A continuación, de una en una, encajar el resto de piezas A y B en las ranuras largas de los discos y compactar la pieza empujando cuidadosamente.



- 3** Poner de pie la base, encajar la mitad superior y fijar el poste encajando las piezas E en las ranuras de los dos discos centrales.



- 4** Por último, decidir en que dirección y posición colocar los carteles indicadores (piezas F G) y encajar sus ranuras en las ranuras de los discos correspondientes.



- 5** Ya puedes disfrutar de tu poste de señalización.

