
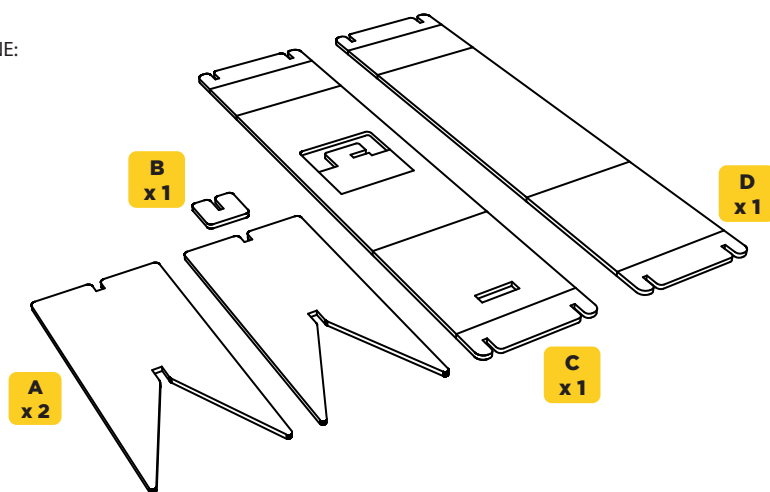


TABURETE PINZA

MANUAL DE MONTAJE



ESTE PRODUCTO CONTIENE:
5 PIEZAS



 Tiempo de montaje: 5 minutos

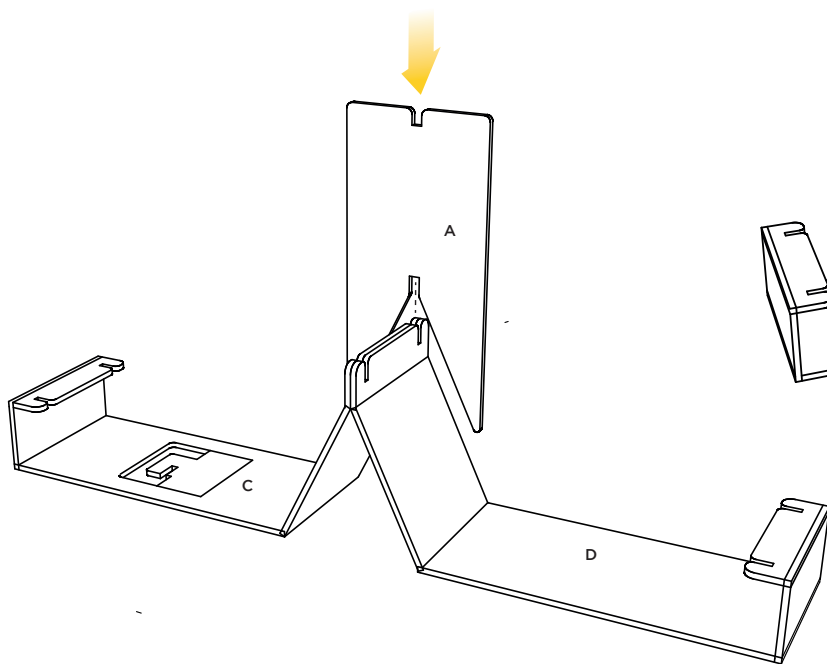
 No necesita pegamento.

 Manipular con precaución, el cartón puede tener filamentos de papel cortante. Sugerimos el uso de guantes.

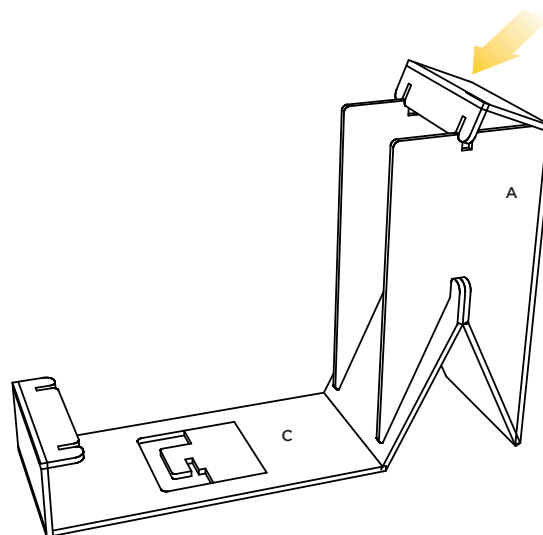
 Mantener alejado de la humedad y de fuentes incandescentes.

 Fabricado con material certificado FSC. Producto 100% reciclable.

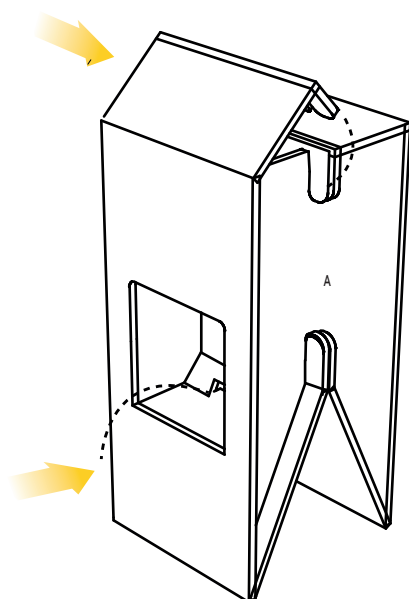
- 1** Unir las solapas de la pieza C y D para encajar las piezas A en sus ranuras correspondientes



- 2** Cuando las piezas A están en sus ranuras continuamos doblando hasta dejarlas paralelas. Es importante subir primero la pieza D



- 3** Después de unir las ranuras habría que doblar hacia dentro el reposa pies.



- 4** La pieza del reposa pies tiene que entrar correctamente para poder encajarle la pieza B y la pieza general quede cerrada

