
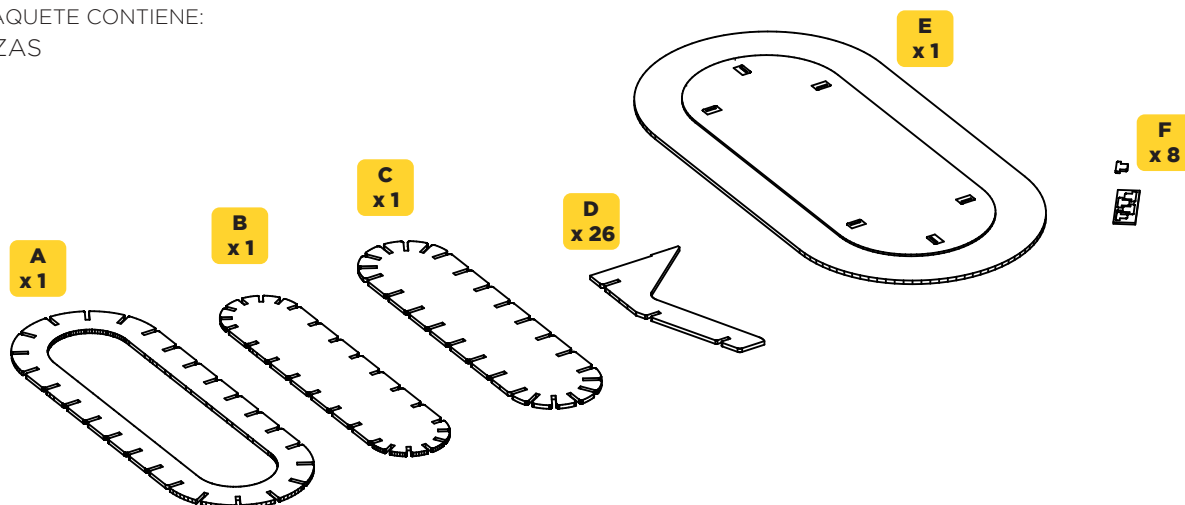


MESA BRASILIA XL

MANUAL DE MONTAJE



ESTE PAQUETE CONTIENE:
38 PIEZAS



 Tiempo de montaje: 20 minutos


 No necesita pegamento.

 Manipular con precaución, el cartón puede tener filos de papel cortante. Sugerimos el uso de guantes.

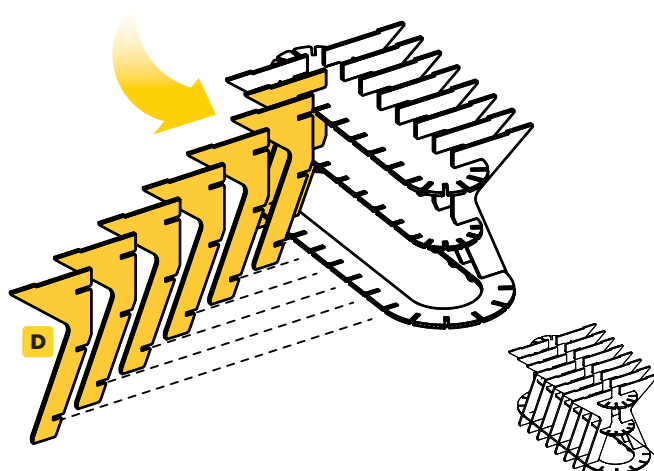
 Mantener alejado de la humedad y de fuentes incandescentes.

 Fabricado con material certificado FSC. Producto 100% reciclable.


- 1** Comenzar insertando 8 unidades de la pieza **D**, sobre los sistemas de ranuras interiores. Pieza **A**, la inferior, pieza **B**, la que queda enmedio, y pieza **C** la superior.



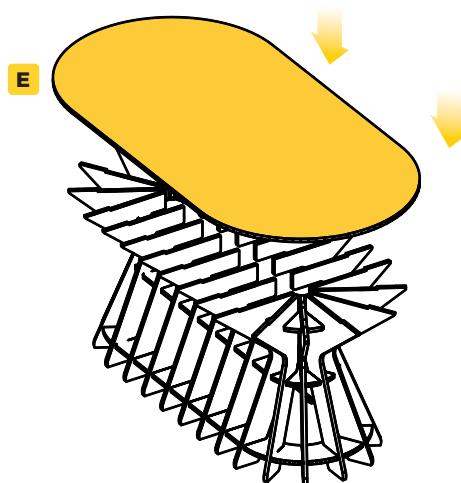
- 2** A continuación realizar el mismo paso en el lado contrario, con 8 unidades de Pieza **D**.



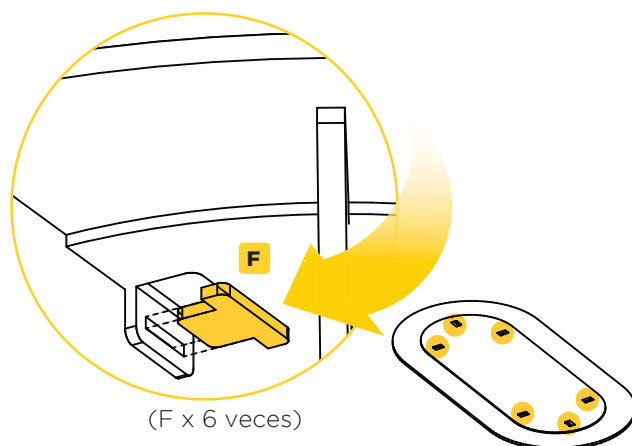
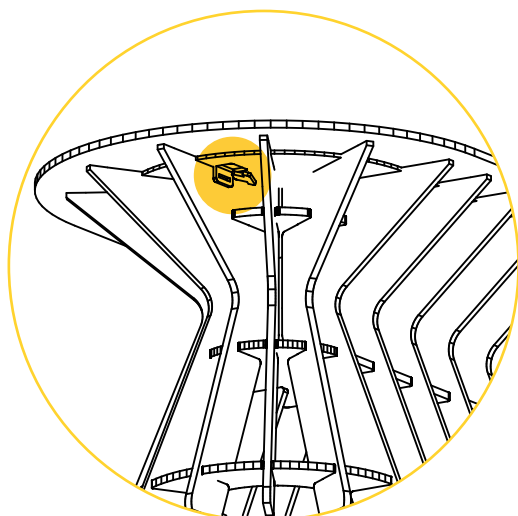
- 3** Para terminar de ensamblar la subestructura de la mesa, poner 5 piezas de pata (pieza **D**) en cada extremo de la mesa tal y como se muestra en la imagen.



- 4** Para terminar, presentar la pieza superior de la mesa, pieza **E**, centrándola y teniendo en cuenta que la parte lisa mira hacia arriba. Para dejar esta pieza anclada (ver detalle del paso 5)



5



(F x 6 veces)

