


# ENARA YUTE

## MANUAL DE MONTAJE

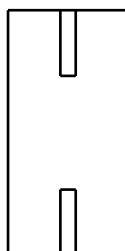


ESTE PRODUCTO CONTIENE:  
2 PIEZAS

**A**  
x1



**B**  
x1



Tiempo de montaje: 1 minutos



No necesita pegamento.




Mantener alejado de la humedad y de fuentes incandescentes.



Fabricado con material certificado FSC. Producto 100% reciclable.

**1** Encajar el panel (A) sobre su base (B).



**2** Disfruta de tu enara y disponla como más te guste.

