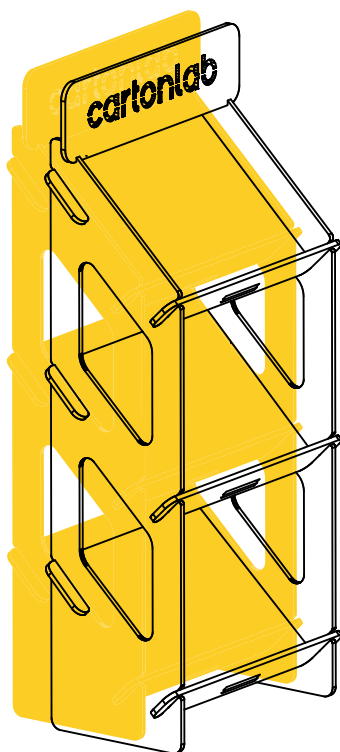
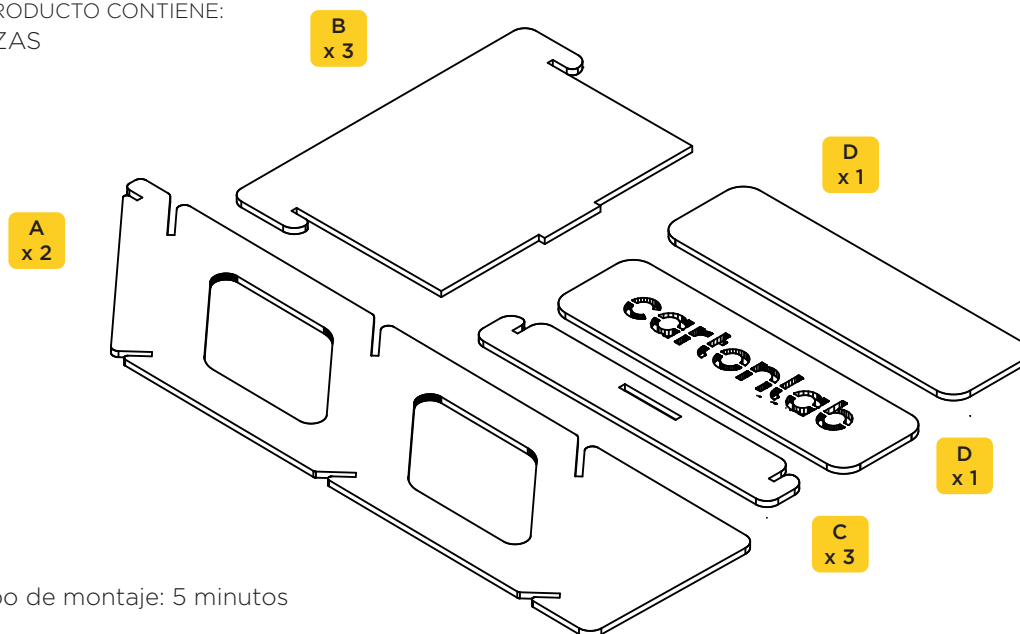


REVISTERO PORTAFOLLETOS

MANUAL DE MONTAJE



ESTE PRODUCTO CONTIENE:
10 PIEZAS



⌚ Tiempo de montaje: 5 minutos


✂ No necesita pegamento.

✋ Manipular con precaución, el cartón puede tener filos de papel cortante. Sugerimos el uso de guantes.

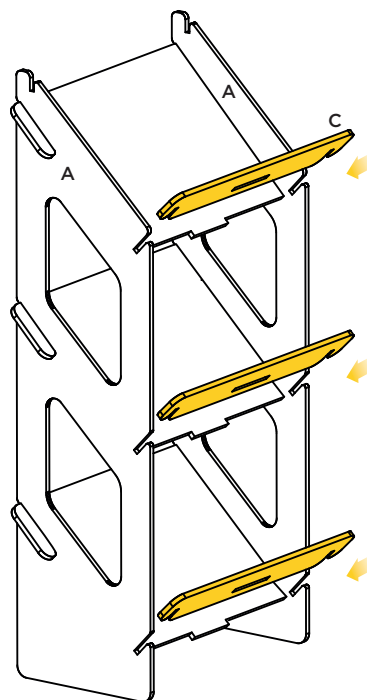
⚠ Mantener alejado de la humedad y de fuentes incandescentes.

♻ Fabricado con material certificado FSC. Producto 100% reciclable.

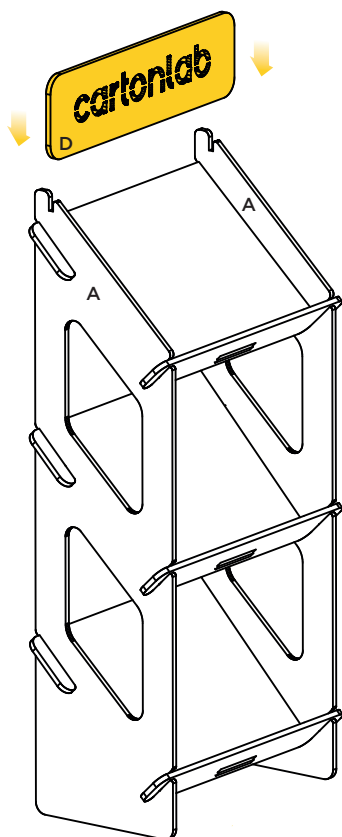
1 Para comenzar, colocar las piezas **A** en el suelo y encajar las tres piezas **B**.



2 Colocar las tres piezas **C** en las piezas **B**.



3 Colocar la pieza **D** que se prefiere en las ranuras superiores.



4 Disfruta de tu revistero de manera responsable con el planeta.

