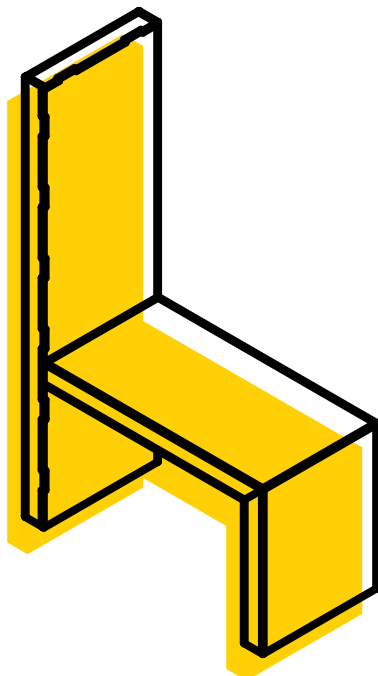
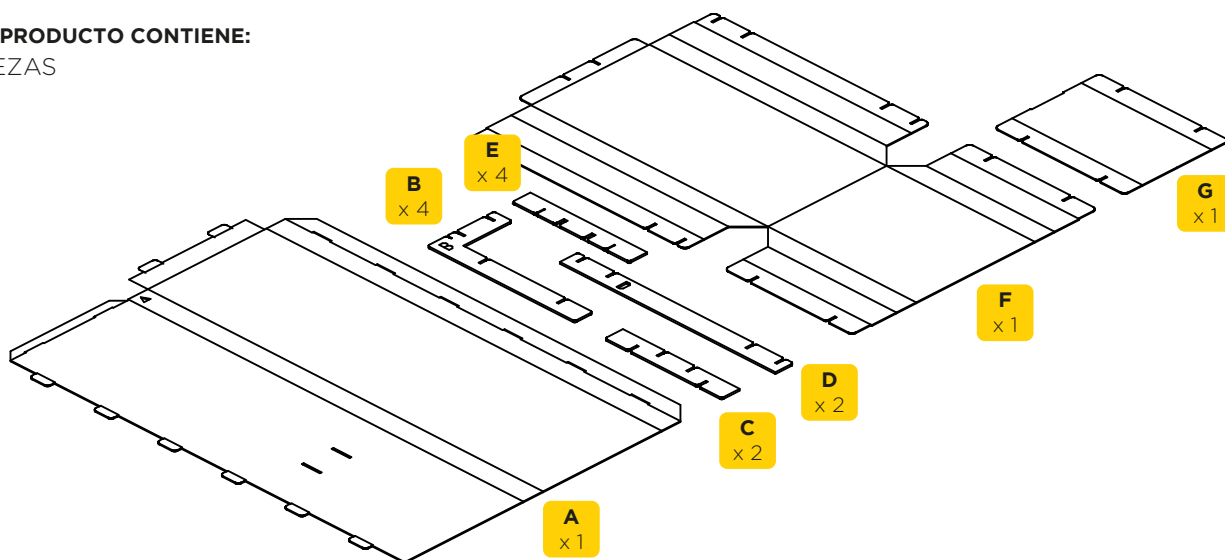


MOSTRADOR TOTEM

MANUAL DE MONTAJE




ESTE PRODUCTO CONTIENE:
15 PIEZAS



 Tiempo de montaje: 15 minutos

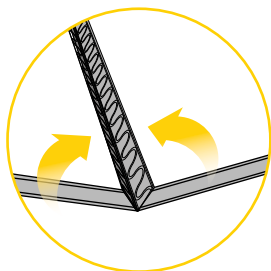
 No necesita pegamento.

 Manipular con precaución, el cartón puede tener fillos de papel cortante. Sugerimos el uso de guantes.

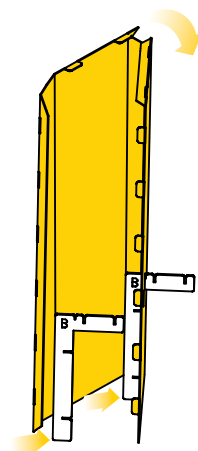
 Mantener alejado de la humedad y de fuentes incandescentes.

 Fabricado con material certificado FSC. Producto 100% reciclable.

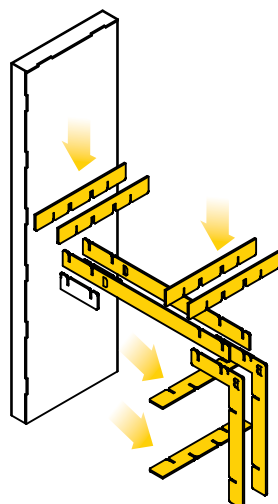
0 Para comenzar, predoblar todas las piezas que llevan corte v.



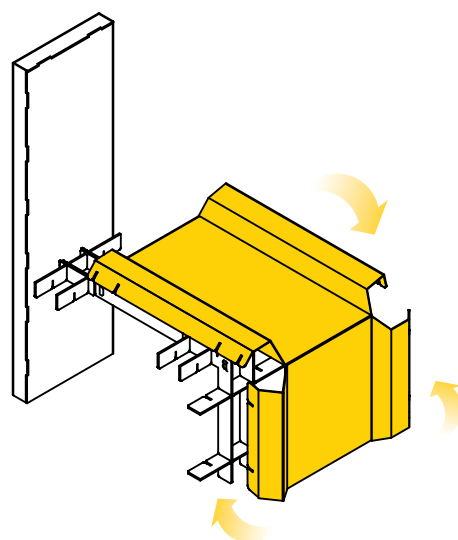
1 Una vez dobladas, encajar dos piezas **B** sobre las ranuras de la pieza **A** cerrar introduciendo las pestañas en su respectiva ranura.



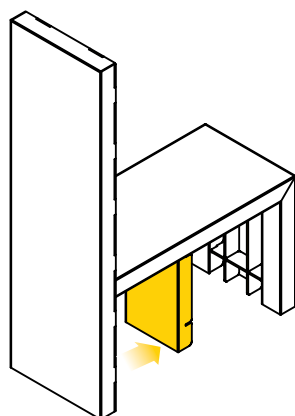
2 A continuación encajar las piezas **B, C, D, E** como se muestra en el siguiente esquema.



3 Colocar la pieza **F** sobre la estructura, abrazandola y encajando las pestañas exteriores en su correspondiente ranura interior.



4 Finalmente encajar la pieza **G** en la zona interior.



www.cartonlab.com

Diseñado y Fabricado en España.