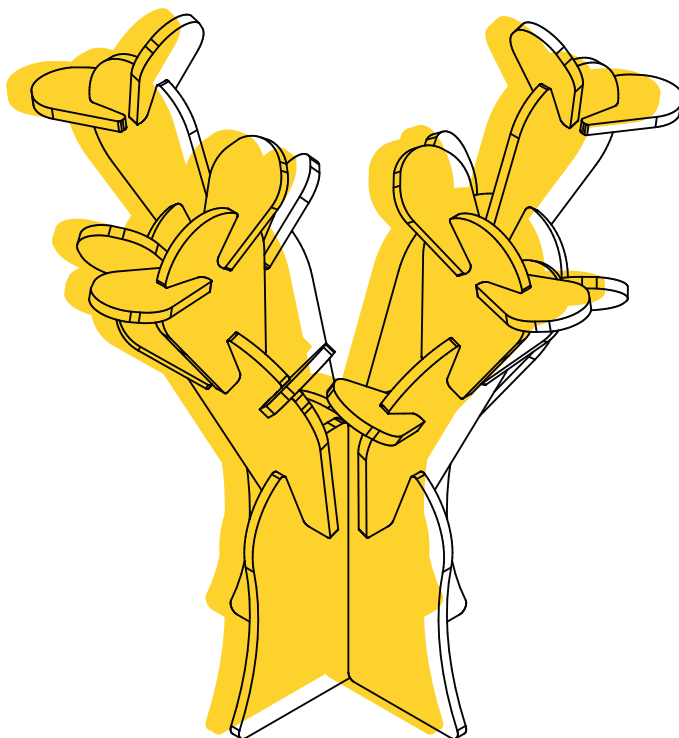
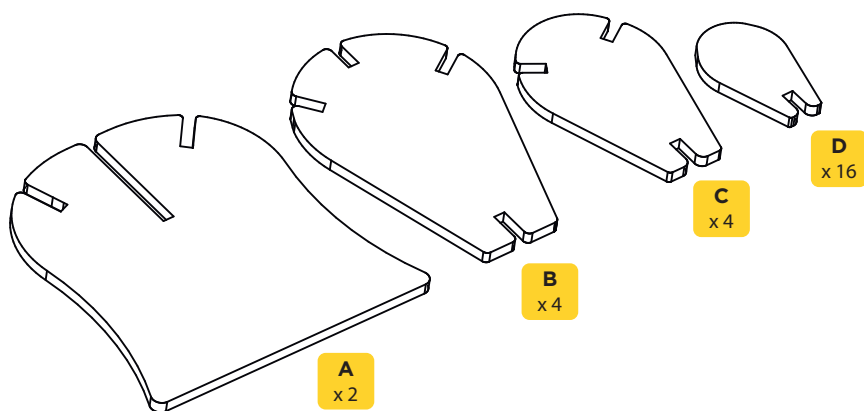


PALERA

MANUAL DE MONTAJE




ESTE PRODUCTO CONTIENE:
26 PIEZAS



 Tiempo de montaje: 5 minutos

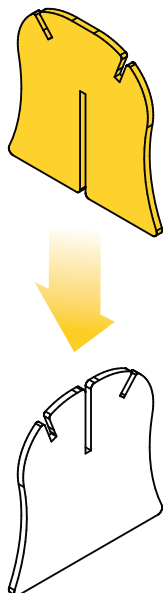
 No necesita pegamento.

 Manipular con precaución, el cartón puede tener filos de papel cortante. Sugerimos el uso de guantes.

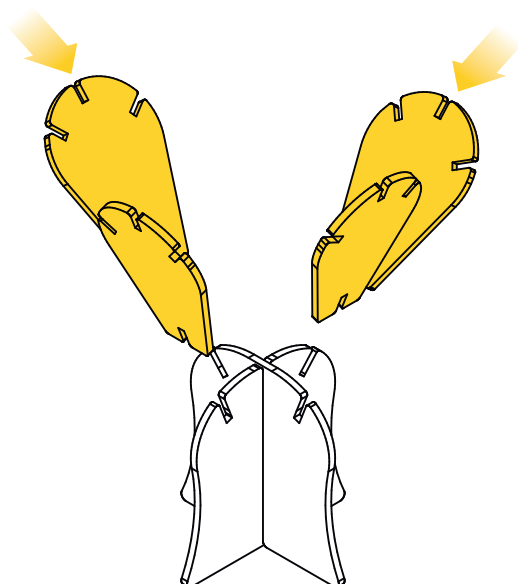
 Mantener alejado de la humedad y de fuentes incandescentes.

 Fabricado con material certificado FSC. Producto 100% reciclable.

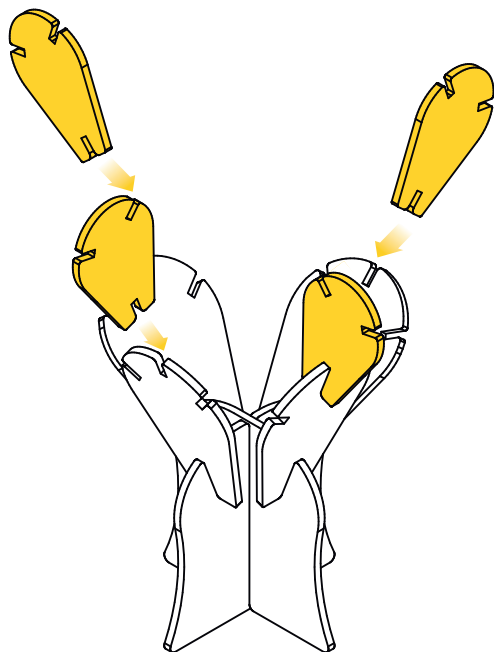
1 Para comenzar encajar las dos piezas **A** entre sí.




2 A continuación colocar las 4 piezas **B** en sus respectivas ranuras.



3 Encajar las 4 piezas **C** en la ranura central de las piezas **B**.



4 Colocar las piezas **D** en las ranuras libres.



www.cartonlab.com

Diseñado y Fabricado en España.