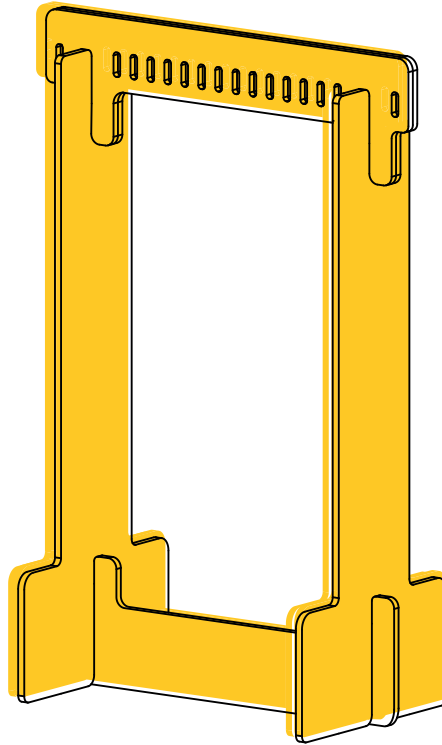
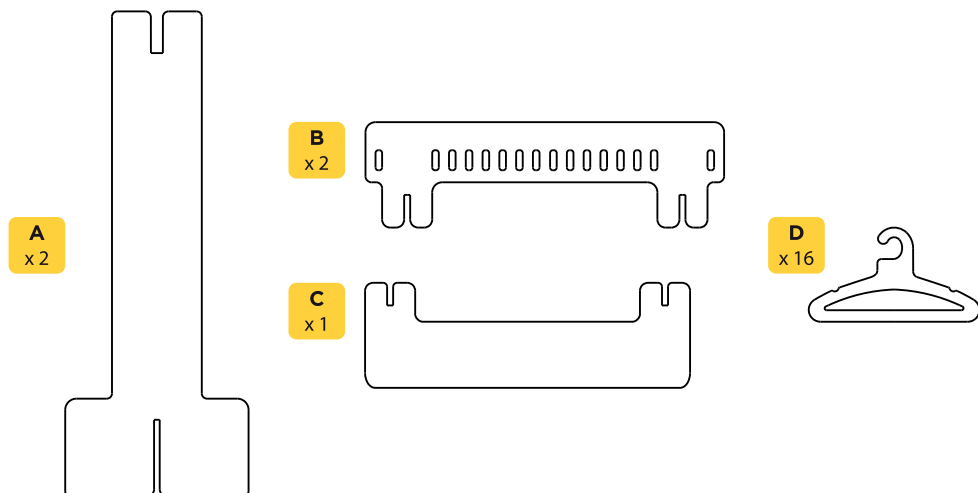


BURRO COLGADOR

MANUAL DE MONTAJE



ESTE PRODUCTO CONTIENE:
21 PIEZAS



 Tiempo de montaje: 5 minutos

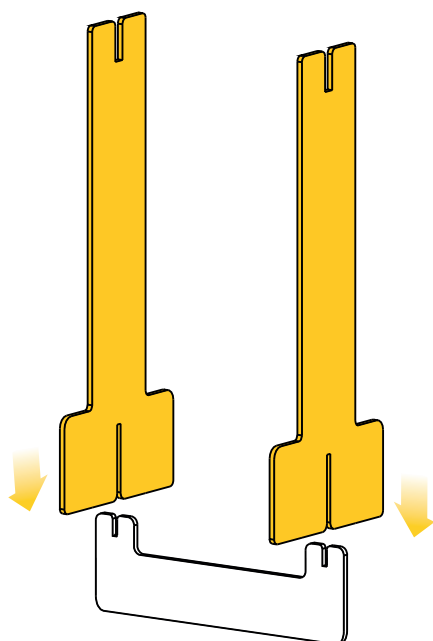
 No necesita pegamento.

 Manipular con precaución, el cartón puede tener filos de papel cortante. Sugerimos el uso de guantes.

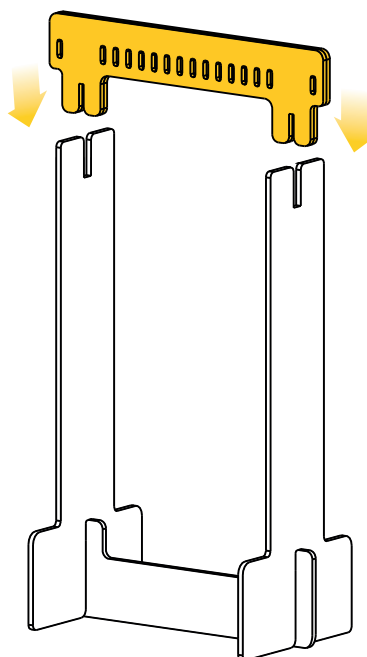
 Mantener alejado de la humedad y de fuentes incandescentes.

 Fabricado con material certificado FSC. Producto 100% reciclable.


1 Para comenzar, colocar la pieza **C** en el suelo y encajar en esta las dos piezas **A**.




2 Encajar las dos piezas **B** sobre las piezas **A**.



3 Coloca las perchas con tus prendas sin sobrepasar los 2kg por percha.



4 Disfruta y muestra tu ropa de manera original y responsable con el planeta.



www.cartonlab.com

Diseñado y Fabricado en España.