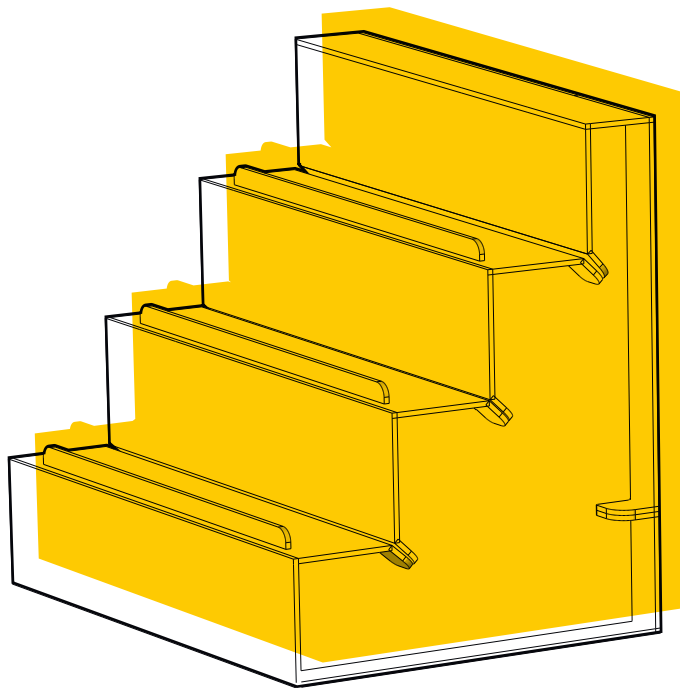
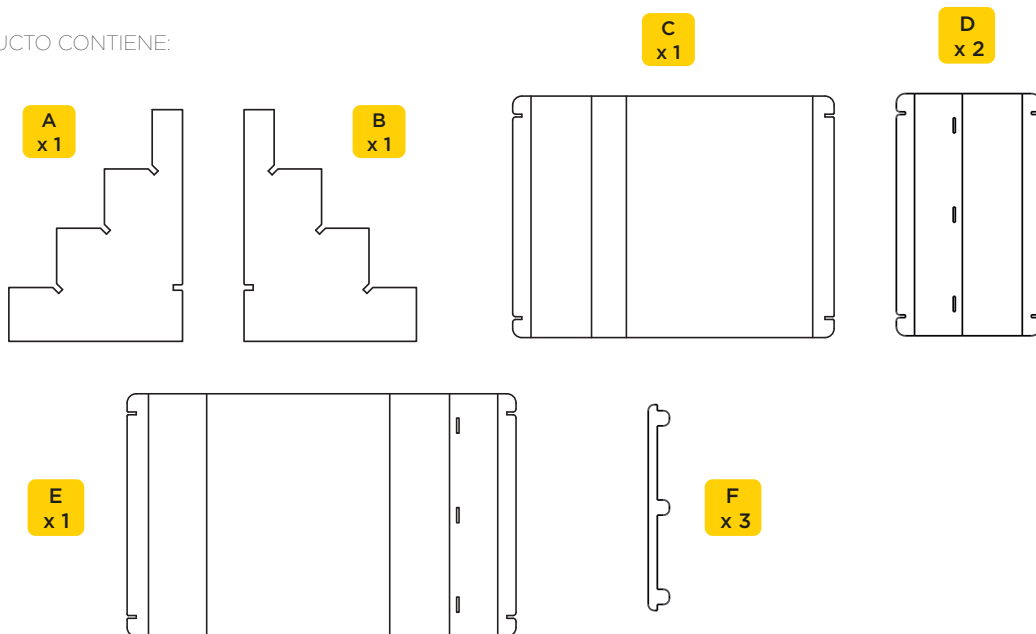


# EXPOSITOR ESCALONADO DE SOBREMESA

## MANUAL DE MONTAJE



ESTE PRODUCTO CONTIENE:  
9 PIEZAS



 Tiempo de montaje: 5 minutos

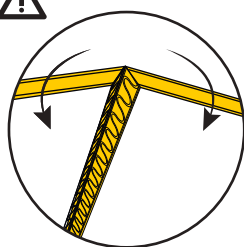
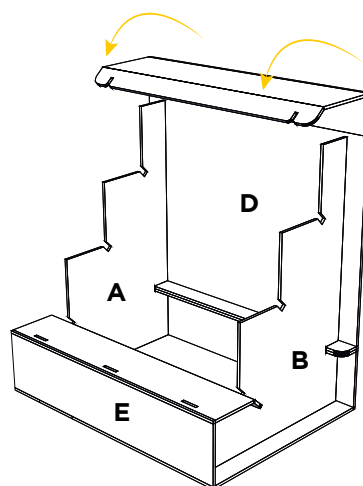
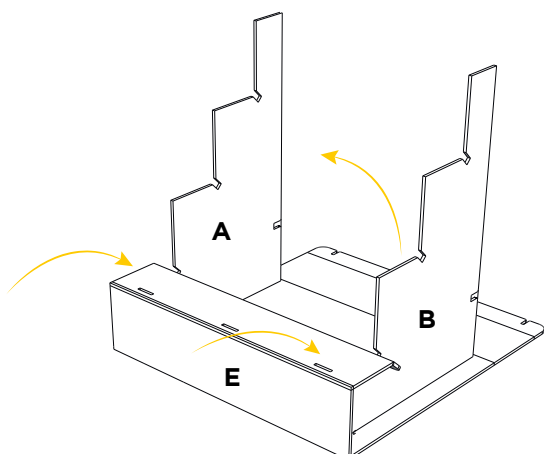
 No necesita pegamento.

 Manipular con precaución, el cartón puede tener fillos de papel cortante. Sugerimos el uso de guantes.

 Mantener alejado de la humedad y de fuentes incandescentes.

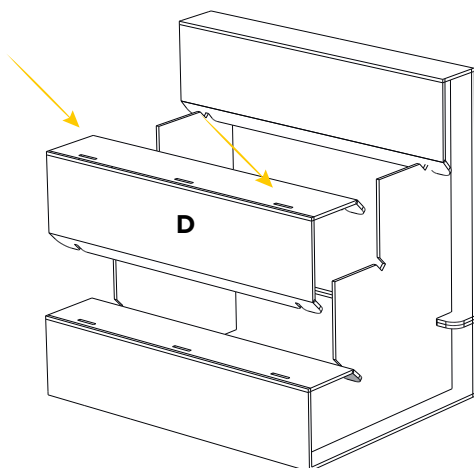
 Fabricado con material certificado FSC. Producto 100% reciclable.

**1** Comenzar ensamblando las Piezas **A** y **B** (con la parte lisa hacia afuera) con las Piezas **C** y **E**.

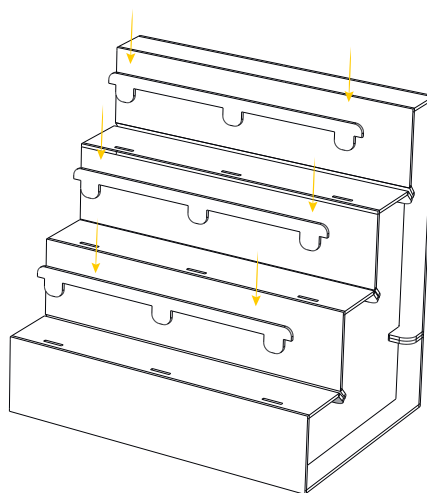


Importante:  
Doblar corte en V  
hacia el interior.

**2** Encajar las dos Piezas **D**.



**3** Introducir Piezas **F** en las ranuras (con la cara lisa hacia afuera), apretando previamente las puntas con los dedos para poder encajarlos.



[www.cartonlab.com](http://www.cartonlab.com)

Diseñado y Fabricado en España.