
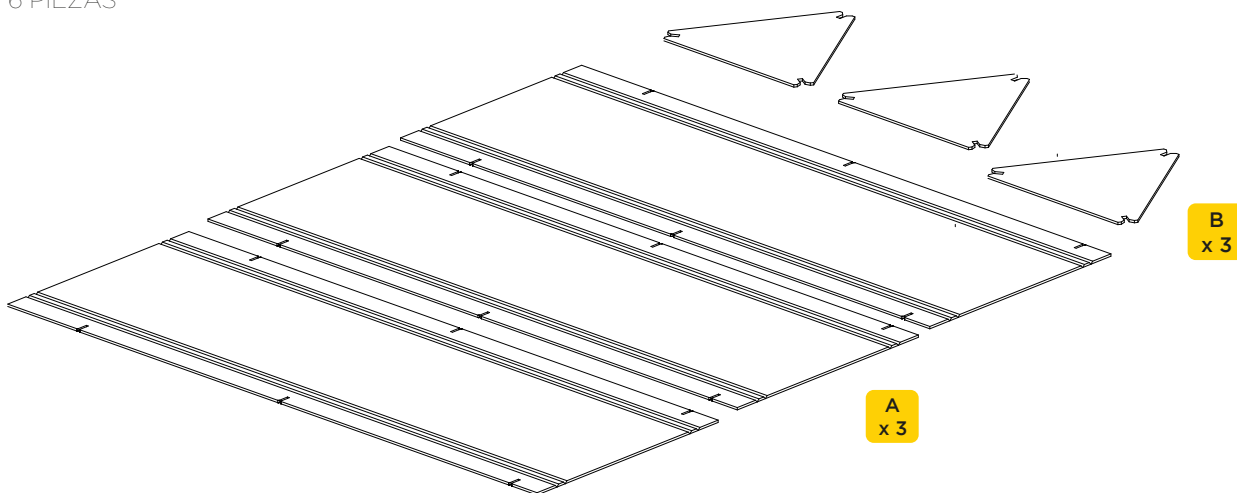


# TOTEM 3 CARAS

## MANUAL DE MONTAJE



ESTE PRODUCTO CONTIENE:  
6 PIEZAS



 Tiempo de montaje: 10 minutos

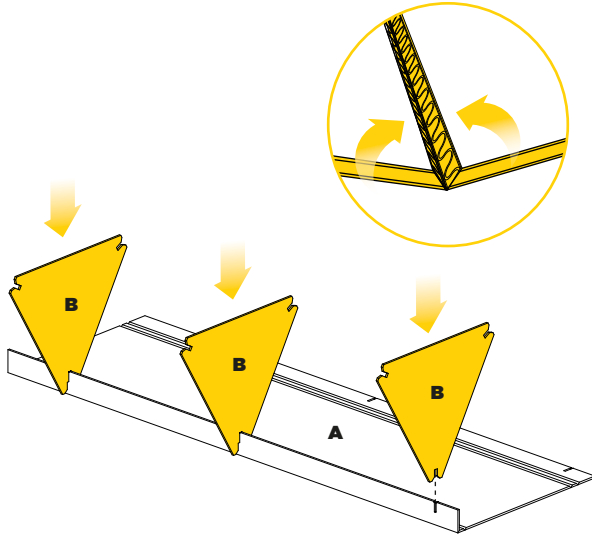
 No necesita pegamento.

 Manipular con precaución, el cartón puede tener fillos de papel cortante. Sugerimos el uso de guantes.

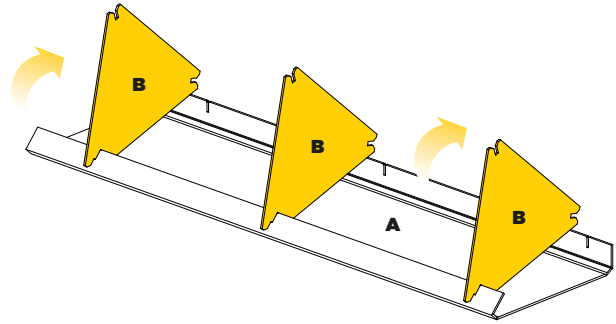
 Mantener alejado de la humedad y de fuentes incandescentes.

 Fabricado con material certificado FSC. Producto 100% reciclable.

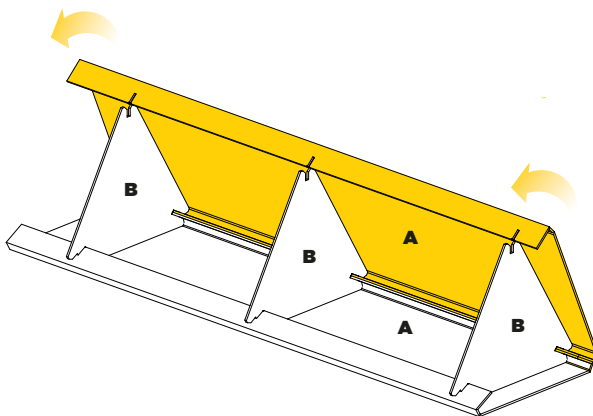
- 1** Para comenzar predoblar todas las piezas que contengan corte V. A continuación insertar las tres piezas **B** sobre las ranuras de una de las piezas **A** previamente tumbada en el suelo.



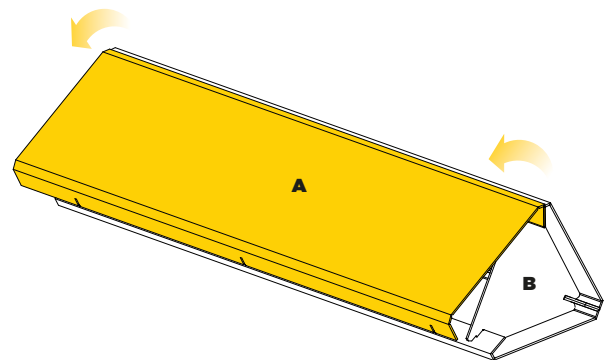
- 2** Girar las piezas **B** para encajar en las ranuras del otro extremo de la pieza **A**.



- 3** Repetir el mismo proceso con otra de las piezas **A**.



- 4** Por último, cerrar el totem con la última pieza **A** y levantar verticalmente para colocar donde se desee.



[www.cartonlab.com](http://www.cartonlab.com)

**Diseñado y Fabricado en España.**