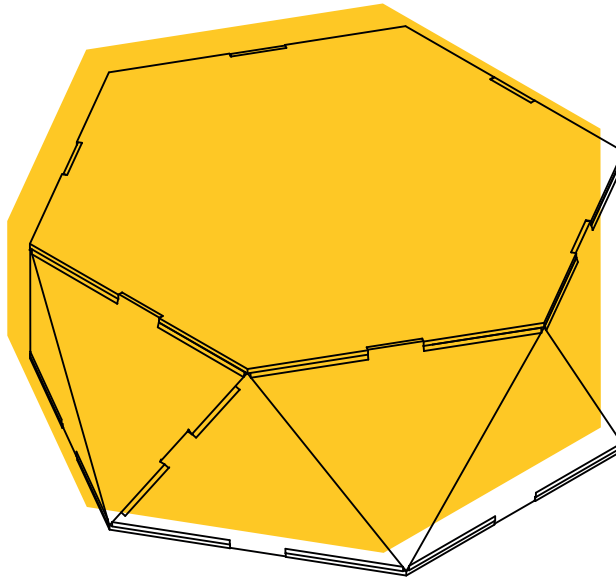


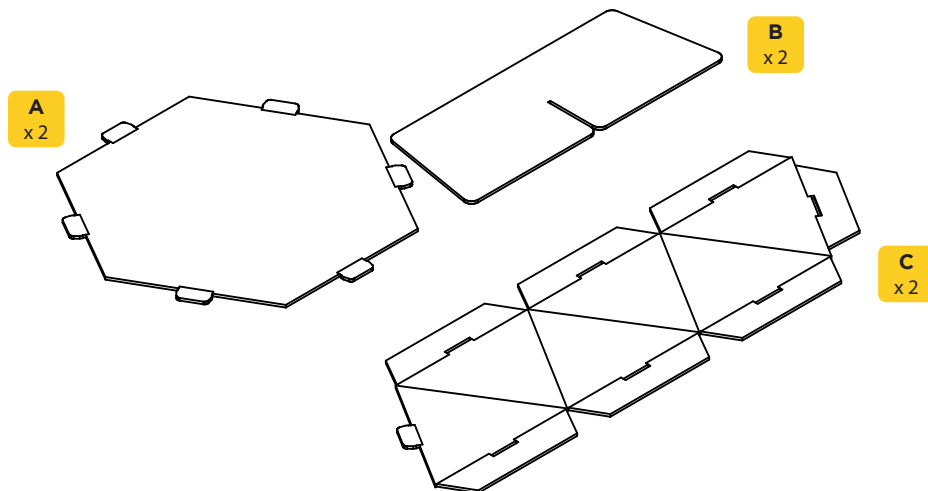
MESA FACETA HEXAGONAL

MANUAL DE MONTAJE



ESTE PRODUCTO CONTIENE:

6 PIEZAS



 Tiempo de montaje: 5 minutos

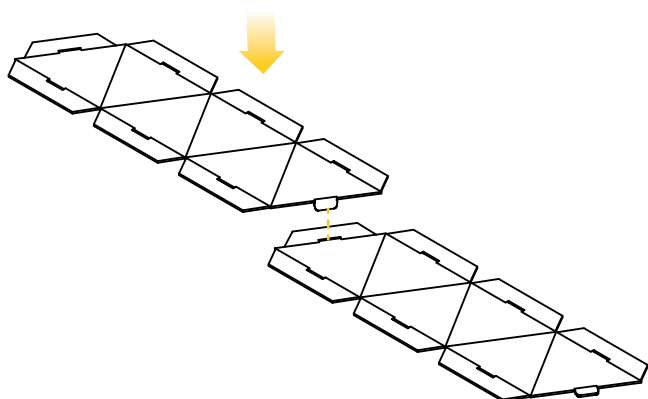
 No necesita pegamento.

 Manipular con precaución, el cartón puede tener filos de papel cortante. Sugerimos el uso de guantes.

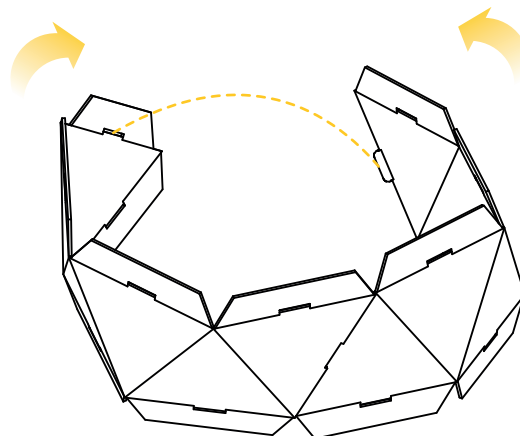
 Mantener alejado de la humedad y de fuentes incandescentes.

 Fabricado con material certificado FSC. Producto 100% reciclable.

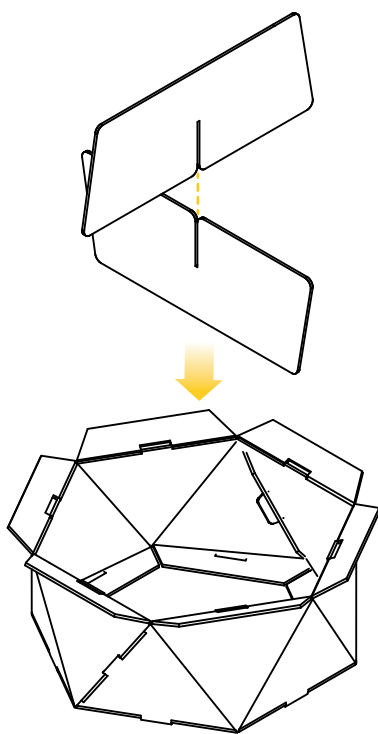
- 1** Unir las piezas **C** entre si. Fijando la pestaña contra la ranura.



- 2** Doblar el módulo **C** sobre si misma, hasta llegar a encajar la otra pestaña en la ranura.



- 3** Cruzar las piezas **B** entre si, e introducirlas sobre la estructura lateral anterior.



- 4** Por último, sellar la mesa con las piezas **A** haciendo coincidir las pestañas en sus ranuras. ¡Y ya tendremos la mesa montada!

