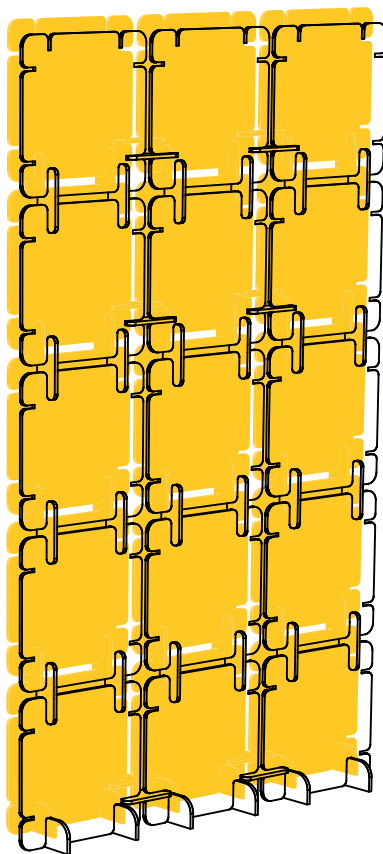
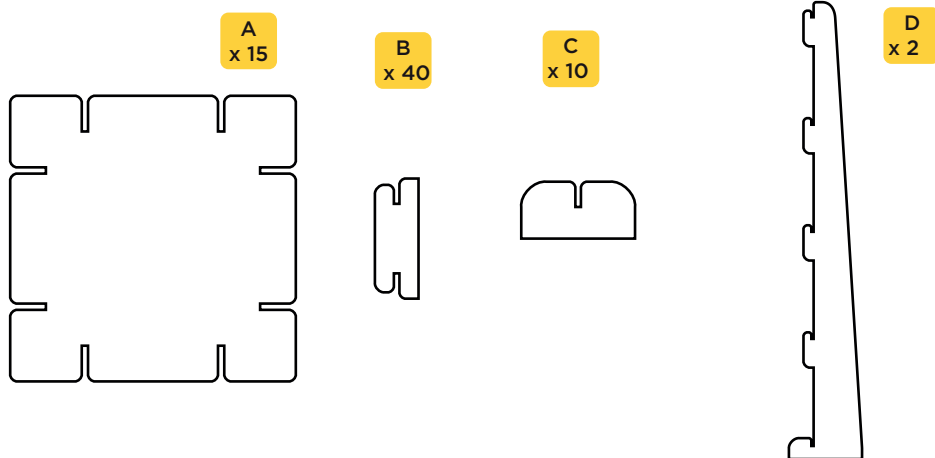


PHOTOCALL CUADRADO

MANUAL DE MONTAJE



ESTE PRODUCTO CONTIENE:
71 PIEZAS



⌚ Tiempo de montaje: 10 minutos

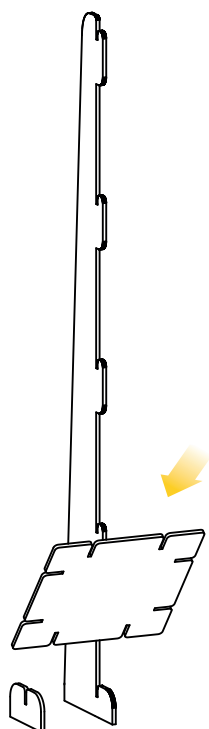
✂ No necesita pegamento.

✋ Manipular con precaución, el cartón puede tener filos de papel cortante. Sugerimos el uso de guantes.

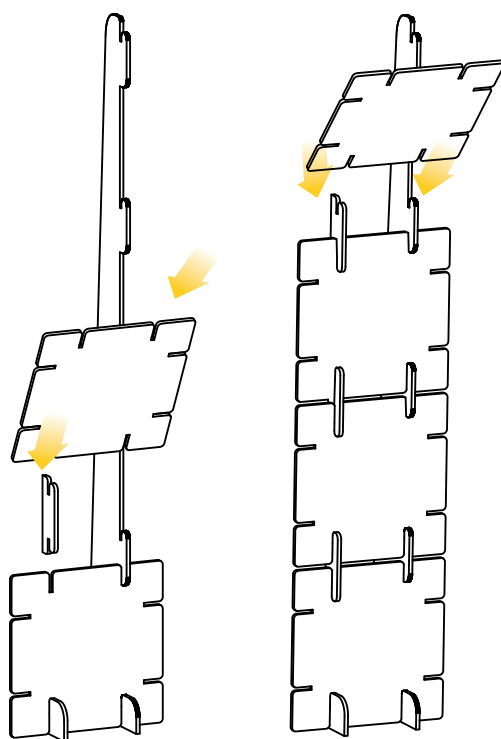
⚠ Mantener alejado de la humedad y de fuentes incandescentes.

♻ Fabricado con material certificado FSC. Producto 100% reciclable.

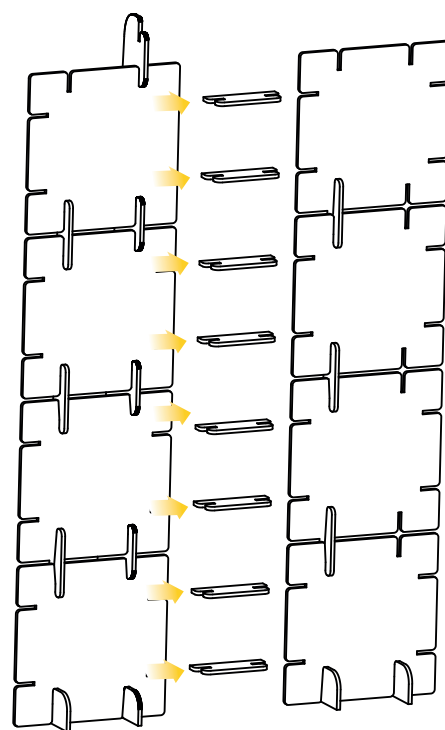
1 Para comenzar, encajar **A** en **B**.



2 Usar las piezas **C** para unir las **A**.



3 Puede usar las piezas **C** para unir diferentes filas de piezas **A** y **B**.



4 Disfruta de tu photocall de manera original sostenible con una infinidad de combinaciones.

