




cartonlab.

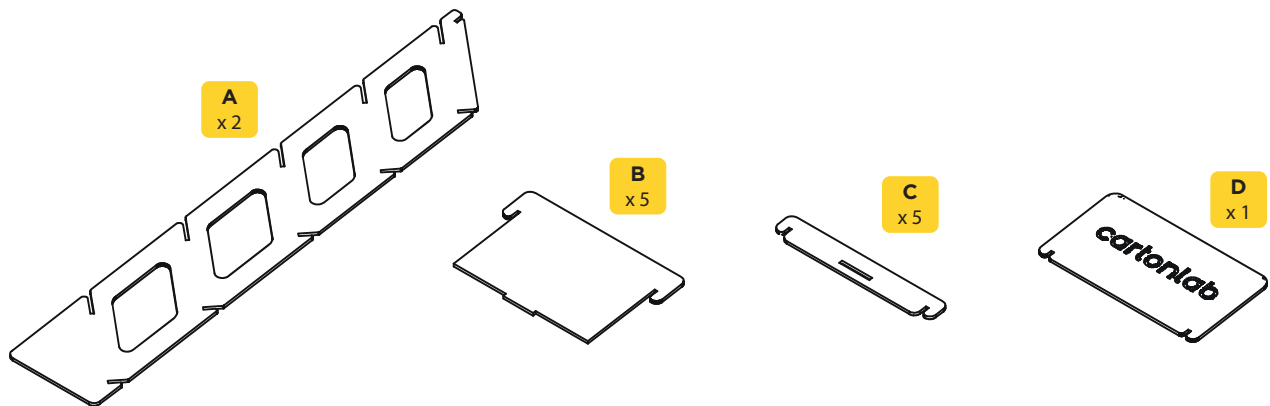
EXPOSITOR

MANUAL DE MONTAJE



ESTE PAQUETE CONTIENE:

13 PIEZAS



🕒 Tiempo de montaje: 10 minutos

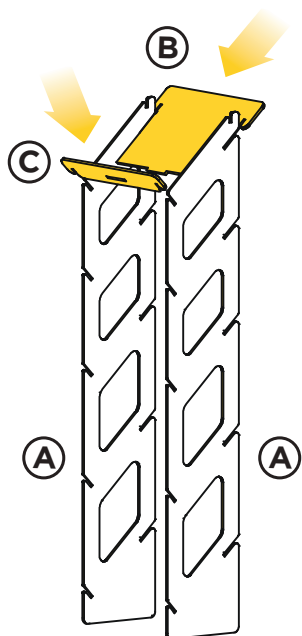
✂️ No necesita pegamento.

🧤 Manipular con precaución, el cartón puede tener filamentos de papel cortante. Sugerimos el uso de guantes.

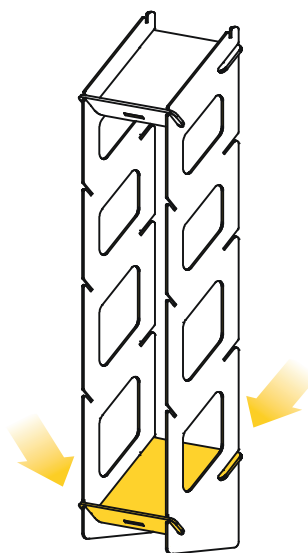
⚠️ Mantener alejado de la humedad y de fuentes incandescentes.

♻️ Fabricado con material certificado FSC. Producto 100% reciclable.


- 1** Comenzar insertando la pieza **B** y la pieza **C** en las ranuras de las piezas **A**. La pieza **B** debe encajar sobre la pieza **C**.



- 2** Repetir el paso 1 en la parte inferior del expositor.



- 3** Realizar el mismo proceso con las tres estanterías restantes.



- 4** Insertar la pieza **D** sobre la parte superior de la pieza **A**.

