


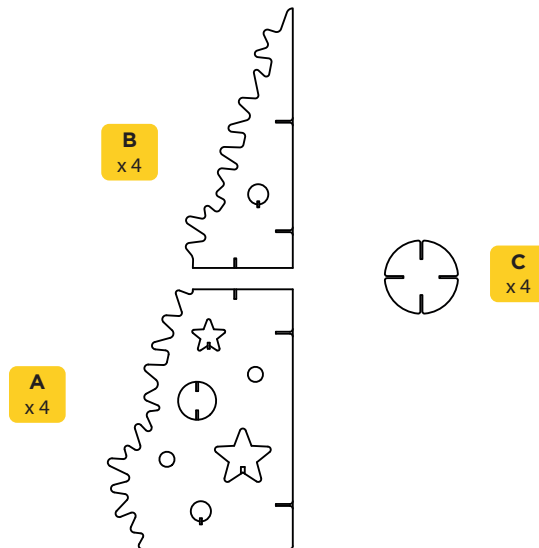
ÁRBOL KLAUS 175 cm

MANUAL DE MONTAJE



ESTE PRODUCTO CONTIENE:

2 PIEZAS



 Tiempo de montaje: 5 minutos

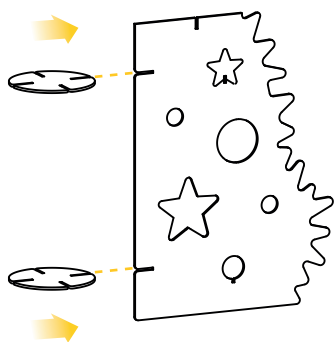
 No necesita pegamento.

 Manipular con precaución, el cartón puede tener filamentos de papel cortante. Sugerimos el uso de guantes.

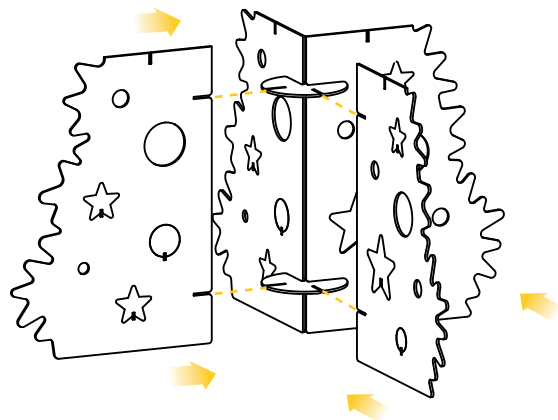
 Mantener alejado de la humedad y de fuentes incandescentes.

 Fabricado con material certificado FSC. Producto 100% reciclable.

1 Conectamos las piezas A con las piezas C

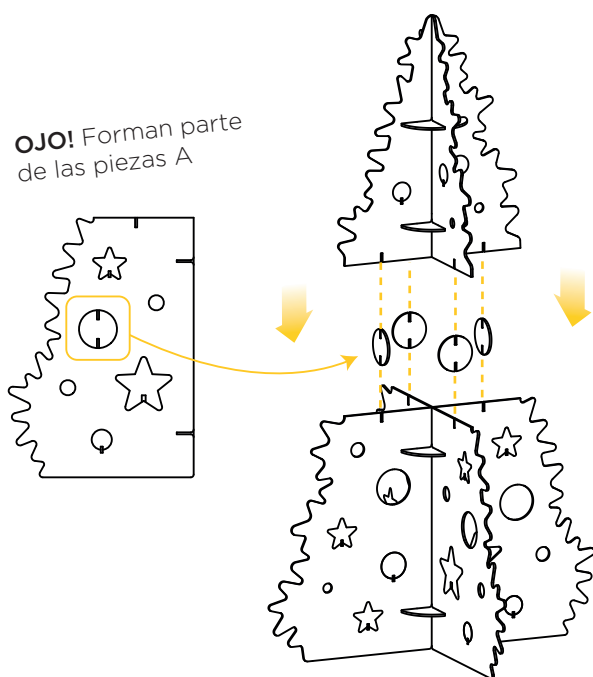


2 Encajar la pieza B como se muestra a continuación.

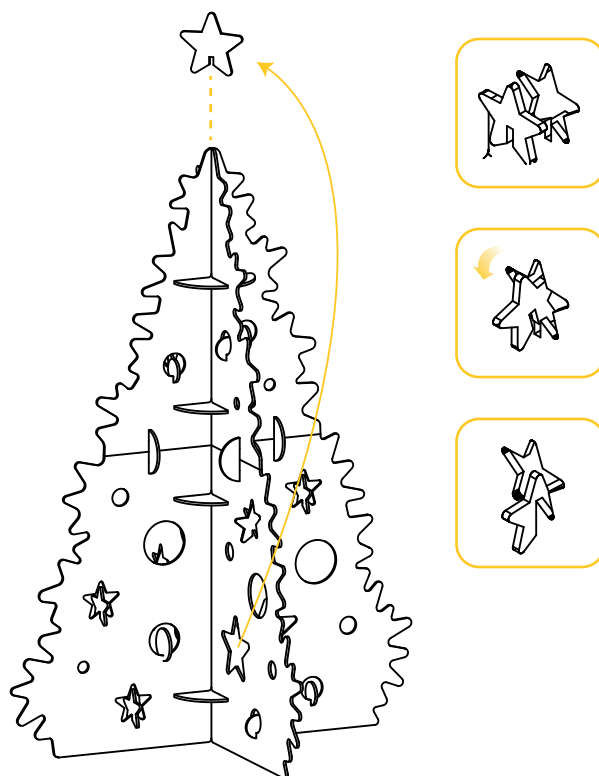


3 Repetimos el proceso con la cima del árbol y conectamos ambas partes con ayuda de las piezas de unión.

OJO! Forman parte de las piezas A



4 Decoramos el árbol girando los elementos troquelados y encajándolos como muestra la secuencia.



www.cartonlab.com

Diseñado y Fabricado en España.